

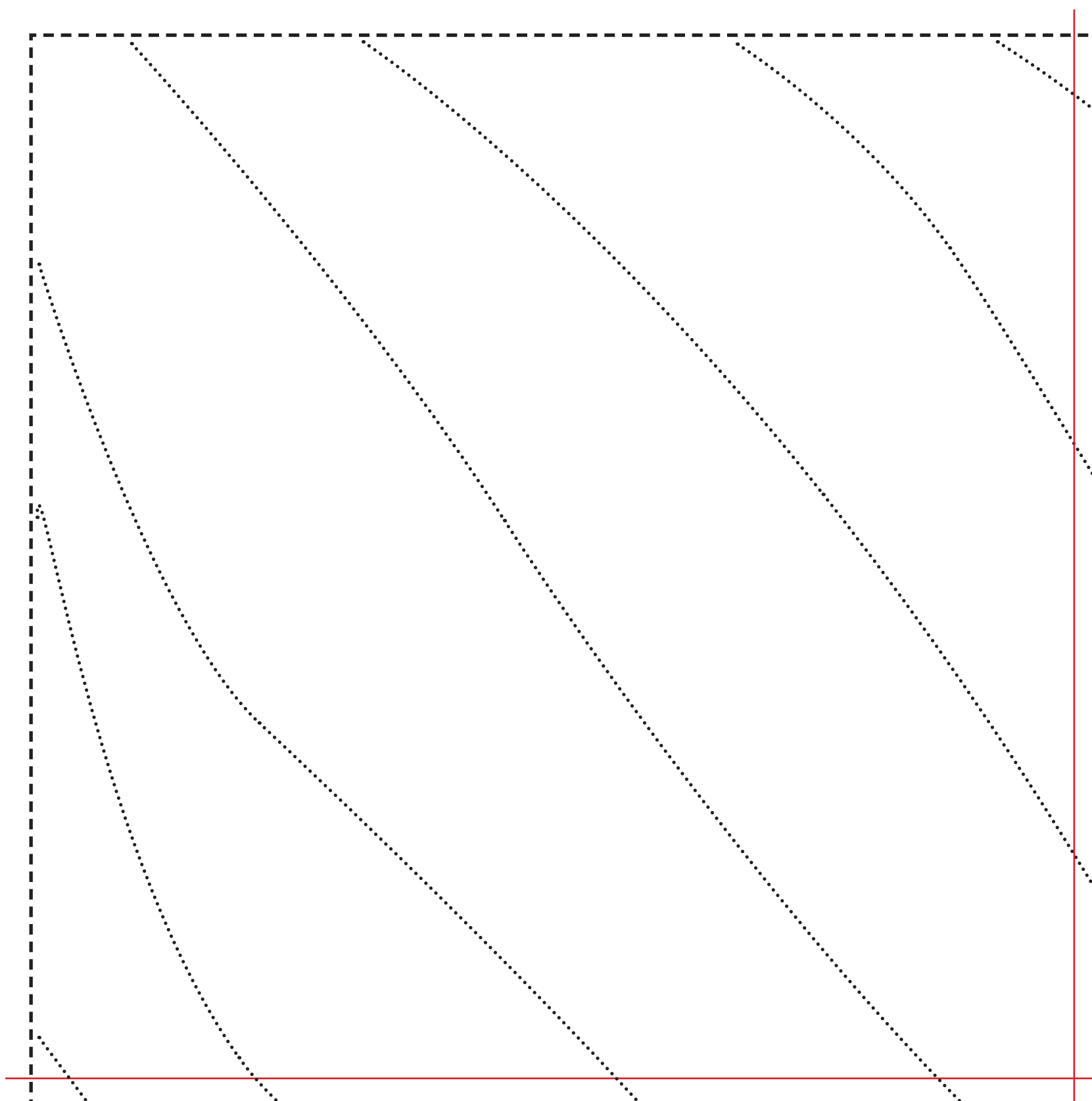
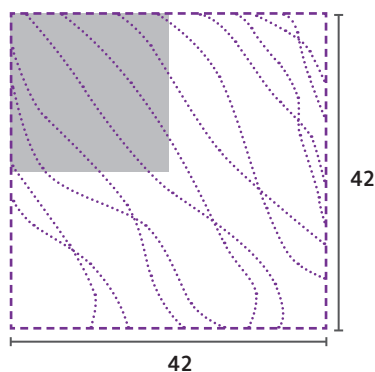
Tähtisäikeitä-tyyny

Ohje Taito-lehdessä 5/19 sivulla 70.

VALMIIN TYYNYN MITAT (cm) JA RAKENNE

Vieressä oleva kuva on yksi kymmenesosa valmiin tyynyn koosta. Suhteessa 1:1 tyyny on 42 x 42 cm.

Täysikokoinen kuvio jakautuu neljälle sivulle. Tulosta sivut 100 % A3-kokoisille papereille. Pikkukuvassa oleva harmaa neliö kertoo, mikä kohta tyynystä sivulla on täysikokoisena. Yhdistä palat punaisen viivan kohdalta.



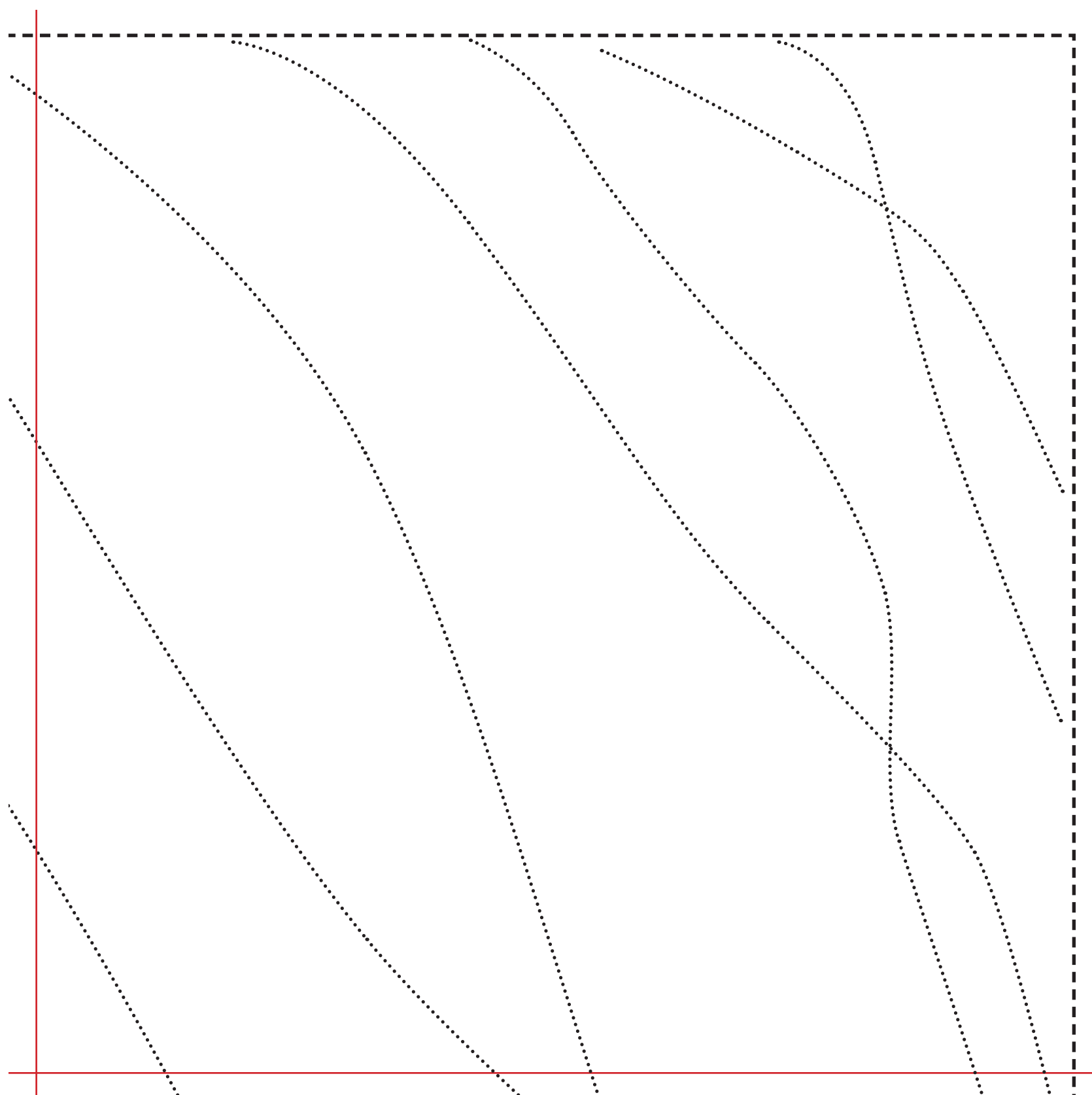
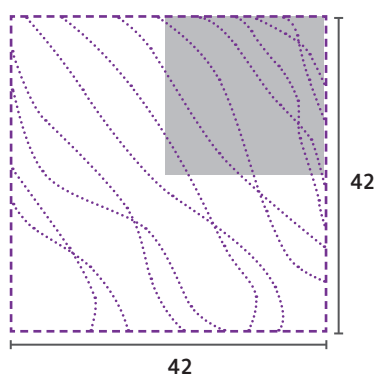
Tähtisäikeitä-tyyny

Ohje Taito-lehdessä 5/19 sivulla 70.

VALMIIN TYYNYN MITAT (cm) JA RAKENNE

Vieressä oleva kuva on yksi kymmenesosa valmiin tyynyn koosta. Suhteessa 1:1 tyyny on 42 x 42 cm.

Täysikokoinen kuvio jakautuu neljälle sivulle. Tulosta sivut 100 % A3-kokoisille papereille. Pikkukuvassa oleva harmaa neliö kertoo, mikä kohta tyynystä sivulla on täysikokoisena. Yhdistä palat punaisen viivan kohdalta.




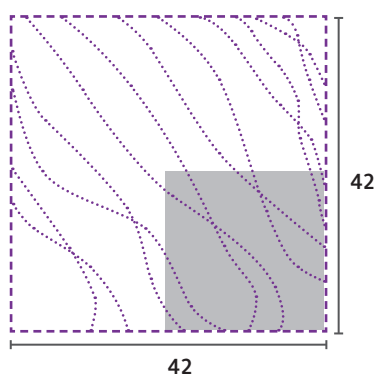
Tähtisäikeitä-tyyny

Ohje Taito-lehdessä 5/19 sivulla 70.

VALMIIN TYYNYN MITAT (cm) JA RAKENNE

Vieressä oleva kuva on yksi kymmenesosa valmiin tyynyn koosta. Suhteessa 1:1 tyyny on 42 x 42 cm.

Täysikokoinen kuvio jakautuu neljälle sivulle. Tulosta sivut 100 % A3-kokoisille papereille. Pikkukuvassa oleva harmaa neliö kertoo, mikä kohta tyynystä sivulla on täysikokoisena. Yhdistä palat punaisen viivan kohdalta.



Tähtisäikeitä-tyyny

Ohje Taito-lehdessä 5/19 sivulla 70.

VALMIIN TYYNYN MITAT (cm) JA RAKENNE

Vieressä oleva kuva on yksi kymmenesosa valmiin tyynyn koosta. Suhteessa 1:1 tyyny on 42 x 42 cm.

Täysikokoinen kuvio jakautuu neljälle sivulle. Tulosta sivut 100 % A3-kokoisille papereille. Pikkukuvassa oleva harmaa neliö kertoo, mikä kohta tyynystä sivulla on täysikokoisena. Yhdistä palat punaisen viivan kohdalta.

